

BÁO CÁO

Tình hình việc làm của sinh viên tốt nghiệp năm 2015

I. TÌNH HÌNH CHUNG

1. Thuận lợi

- Công tác khảo sát việc làm của sinh viên đã được triển khai từ những năm học trước nên cán bộ tham gia khảo sát, lấy số liệu đã có kinh nghiệm.

- Công tác lấy thông tin việc làm của sinh viên sau tốt nghiệp luôn nhận được sự quan tâm chỉ đạo của BGH nhà trường.

2. Khó khăn

- Số lượng sinh viên tốt nghiệp được phân tán khắp các địa phương trên toàn quốc.

- Địa chỉ liên hệ lưu trong hồ sơ của cựu sinh viên đa phần là địa chỉ gia đình, trong khi đó nhiều sinh viên tốt nghiệp đã đi làm xa nhà.

- Số liệu chỉ mang tính chất tương đối vì một số sinh viên quá bận công việc nên không quan tâm đến gửi phản hồi hoặc thay đổi số điện thoại nên không thể liên lạc.

II. QUY TRÌNH, NỘI DUNG, PHƯƠNG PHÁP KHẢO SÁT LẤY THÔNG TIN

- Nhà trường đã chỉ đạo Trung tâm DVHTSV phối hợp với các khoa khảo sát tình hình việc làm của sinh viên tốt nghiệp năm 2015.

- Cán bộ Trung tâm DVHTSV phối hợp với cán bộ quản lý sinh viên các Khoa đào tạo lập danh sách địa chỉ các sinh viên ra trường có việc làm.

- Thông tin cho Cựu sinh viên nhập thông tin qua Phiếu khảo sát tại trang Website của Trung tâm DVHTSV.

- Phiếu khảo sát tình hình việc làm và thu nhập của sinh viên năm 2016 bao gồm những nội dung sau:

+ Các thông tin chung về tên, ngành học, bậc học, xếp loại tốt nghiệp, địa chỉ liên lạc của sinh viên đã tốt nghiệp Đại học và cao đẳng.

+ Tình hình việc làm hiện nay.

+ Mức thu nhập từ công việc hiện nay của sinh viên.

+ Bổ sung các kỹ năng cần thiết giúp sinh viên tìm việc làm và tiếp cận công việc.

+ Khảo sát mức độ phù hợp của chương trình đào tạo với công việc hiện nay của sinh viên.

- Phương pháp sử dụng để điều tra:


+ Trước khi sinh viên ra trường Trung tâm DVHTSV đã giới thiệu cho sinh viên địa chỉ để truy cập và nhập thông tin sau tốt nghiệp có việc làm để nhà trường thống kê.

+ Kết hợp với cán bộ quản lý sinh viên các Khoa khảo sát trực tiếp tới sinh viên thông qua điện thoại và e-mail, facebook.

Thông tin việc làm của sinh viên sau khi tốt nghiệp

a. Tình hình việc làm của sinh viên sau khi tốt nghiệp

Tính đến tháng 12/2016 sau khi tốt nghiệp (01 năm sau khi tốt nghiệp), theo thống kê có 54.44% sinh viên đã có việc làm. So với năm 2014 thì tỷ lệ có việc làm của sinh viên tăng 12.44% (năm 2014 số sinh viên có việc làm là 42%).

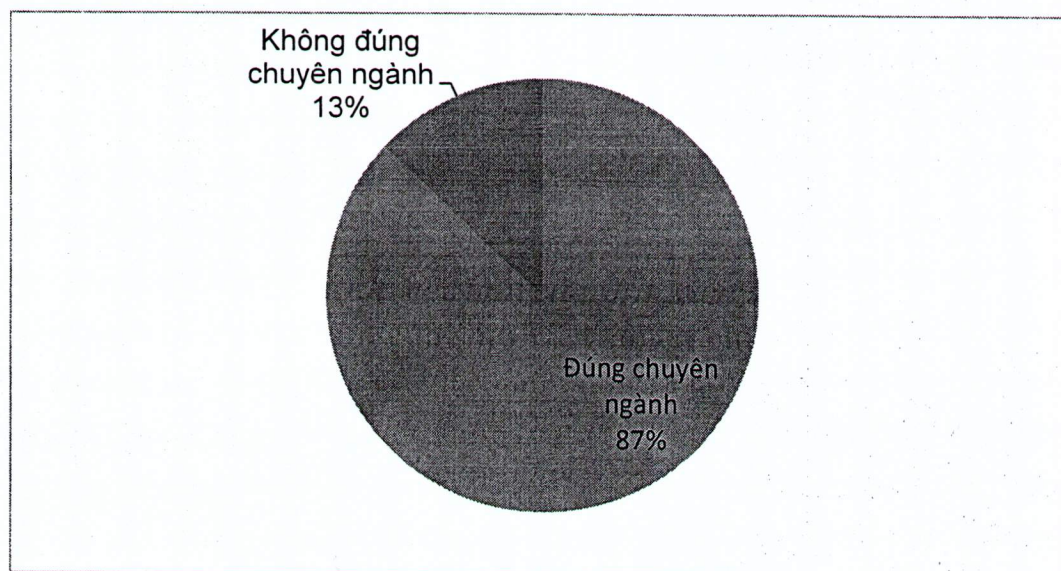


Biểu đồ 1: Tình hình việc làm của sinh viên sau khi tốt nghiệp

b. Tình hình việc làm của sinh viên so với chuyên ngành đã học

Trong số sinh viên đã có việc làm thì 87% là làm đúng với chuyên ngành đã học. Đây là tín hiệu tốt, chứng tỏ chương trình đào tạo của trường ta ngày càng phù hợp, đáp ứng nhu cầu của xã hội.


Biểu đồ 2: Tình hình sinh viên làm việc đúng chuyên ngành



c. Số lượng Sinh viên làm việc trong tỉnh, ngoài tỉnh, nước ngoài

Sinh viên sau khi tốt nghiệp ra trường làm việc trong tỉnh chiếm con số

52.15%, ngoài tỉnh 43.5% và một số ít 3.1% đi nước ngoài. Đây là con số chưa thực sự cao, cơ hội việc làm trong tỉnh vẫn còn nhiều hạn chế.



Biểu đồ 3: Số lượng sinh viên làm việc trong, ngoài Tỉnh và nước ngoài

Trong quá trình khảo sát bằng phiếu điều tra, lấy thông tin trực tiếp qua điện thoại và các trang mạng xã hội, Trung tâm DVHTSV đã thăm dò ý kiến của Sinh viên về công việc hiện tại qua đó đã nhận thấy hầu hết sinh viên trả lời là hài lòng với công việc hiện tại (80,7%). Một số ít sinh viên chưa hài lòng với công việc vì một số lý do như sau: Công việc chưa phù hợp với bản thân, công việc không đúng với chương trình được học, thu nhập thấp, điều kiện làm việc không tốt, môi trường không phù hợp, công việc không giúp sinh viên học hỏi được nhiều để phát triển bản thân, để thăng tiến, công việc áp lực cao. Hầu hết các Cựu sinh viên đều đưa ra ý kiến đề xuất như sau:

- Tăng cường đào tạo bổ sung Ngoại ngữ, Tin học cho sinh viên;
- Tăng thực hành, thực tế trong thời gian học ở trường;
- Cập nhật chương trình đào tạo đáp ứng yêu cầu của các nhà tuyển dụng;
- Tổ chức cho sinh viên được giao lưu, học hỏi nhiều hơn với các cơ quan, đơn vị sử dụng lao động.

Phụ lục 1. Báo cáo về quy trình, phương pháp và kết quả khảo sát đánh giá về việc làm của sinh viên Trường Đại học Hà Tĩnh tốt nghiệp năm 2015

Để nắm bắt tình hình khả năng làm việc của sinh viên đối với công việc hiện tại ở các doanh nghiệp; Trung tâm Dịch vụ hỗ trợ sinh viên đã thực hiện khảo sát thu nhận ý kiến phản hồi từ các Công ty –Doanh nghiệp về khả năng đáp ứng công việc của sinh viên mới ra trường tốt nghiệp năm 2015 với mục đích xem xét mức độ đáp ứng yêu cầu công việc tại các doanh nghiệp. Từ đó, giúp Nhà trường có thêm thông tin để định hướng hoạt động đào tạo cho phù hợp hơn với nhu cầu của xã hội.

I. TÌNH HÌNH CHUNG

1. Thuận lợi

- Công tác khảo sát việc làm của sinh viên đã được triển khai từ những năm học trước nên cán bộ tham gia khảo sát, lấy số liệu đã có kinh nghiệm.

- Công tác lấy thông tin việc làm của sinh viên sau tốt nghiệp luôn nhận được sự quan tâm chỉ đạo của BGH nhà trường.

2. Khó khăn

- Số lượng sinh viên tốt nghiệp được phân tán khắp các địa phương trên toàn quốc.

- Địa chỉ liên hệ lưu trong hồ sơ của cựu sinh viên đa phần là địa chỉ gia đình, trong khi đó nhiều sinh viên tốt nghiệp đã đi làm xa nhà.

- Số liệu chỉ mang tính chất tương đối vì một số sinh viên quá bận công việc nên không quan tâm đến gửi phản hồi hoặc thay đổi số điện thoại nên không thể liên lạc.

II. QUY TRÌNH, NỘI DUNG, PHƯƠNG PHÁP KHẢO SÁT LẤY THÔNG TIN

1. Quy trình khảo sát lấy thông tin về việc làm của sinh viên tốt nghiệp

Để đảm bảo nắm bắt thông tin về việc làm của sinh viên kịp thời, chính xác, đầy đủ, trường Đại học Hà Tĩnh đã:

- Chỉ đạo Trung tâm DVHTSV phối hợp với các khoa khảo sát tình hình việc làm của sinh viên tốt nghiệp năm 2015.

- Cán bộ Trung tâm DVHTSV phối hợp với cán bộ quản lý sinh viên các Khoa đào tạo lập danh sách địa chỉ các sinh viên ra trường có việc làm.

- Thông tin cho Cựu sinh viên nhập thông tin qua Phiếu khảo sát tại trang Website của Trung tâm DVHTSV.

- Kết hợp với cán bộ quản lý sinh viên các Khoa khảo sát trực tiếp tới sinh viên thông qua điện thoại của sinh viên và gia đình sinh viên; e-mail, facebook của sinh viên.

2. Về khảo sát tình hình việc làm, thu nhập và năng lực của sinh viên

Trung tâm DVHTSV đã tiến hành phát phiếu khảo sát điều tra đến tận các tổ chức, doanh nghiệp có sử dụng sinh viên của trường. Phiếu khảo sát tình hình việc làm và thu nhập của sinh viên tốt nghiệp năm 2015 bao gồm những nội dung sau:

+ Các thông tin chung về tên, ngành học, bậc học, xếp loại tốt nghiệp, địa chỉ liên lạc của sinh viên đã tốt nghiệp Đại học và cao đẳng.

+ Tình hình việc làm hiện nay.

+ Mức thu nhập từ công việc hiện nay của sinh viên.

+ Bổ sung các kỹ năng cần thiết giúp sinh viên tìm việc làm và tiếp cận công việc.

+ Khảo sát mức độ phù hợp của chương trình đào tạo với công việc hiện nay của sinh viên.

Số lượng các doanh nghiệp được khảo sát là 15 trong đó có 06 doanh nghiệp trong thành phố Hà Tĩnh, 09 doanh nghiệp bên ngoài thành phố có cựu sinh viên của Nhà trường đang công tác, cụ thể:

TT	Doanh nghiệp	Địa điểm
1	Công ty TNHH Đức Hiếu	TP. Hà Tĩnh
2	Trường Mầm non Nguyễn Du	TP. Hà Tĩnh
3	Công ty TNHH TM vận tải Việt Hải	TP. Hà Tĩnh
4	Công ty CP Máy tính Hồng Lam	TP. Hà Tĩnh
5	Khách sạn Mường Thanh	Kỳ Anh - Hà Tĩnh
6	Trường Tiểu học Hòa An	Biên Hòa - Đồng Nai
7	Công ty Honda Phú Tài	Can Lộc - Hà Tĩnh
8	Công ty viễn thông Quân đội Viettel	Hà Nội
9	Trường Mầm non Ischool	TP. Hà Tĩnh
10	Trường mầm non Kỳ Hoa	Kỳ Anh - Hà Tĩnh
11	Trung tâm Clever Learn	TP. Vinh
12	Công An Huyện Cẩm Xuyên	Hà Tĩnh
13	Formosa	Kỳ Anh - Hà Tĩnh
14	Trại Thỏ	Đức Lạc - Hà Tĩnh
15	Siêu thị Vinmart	TP. Hà Tĩnh

III. Kết quả khảo sát, đánh giá

1. Về việc làm:

Qua khảo sát tính đến hết tháng 12 năm 2016 trong số 832 sinh viên tốt nghiệp năm 2015 của trường có 453 sinh viên đã có việc làm đạt 54.44%. Các ngành có tỉ lệ sinh viên tốt nghiệp có việc làm cao gồm: Sư phạm anh hệ đại học (86%), Quản trị kinh doanh hệ đại học (75%), Giáo dục mầm non hệ đại học (60.5%), Kế toán hệ cao đẳng (68.14%), giáo dục mầm non hệ cao đẳng (62.1%)....; ngành có tỉ lệ sinh viên có việc làm thấp nhất là Công nghệ thông tin (28.12%).

2. Đánh giá mối quan hệ giữa kết quả đào tạo và tình trạng việc làm của sinh viên tốt nghiệp

**Mối quan hệ giữa kết quả đào tạo:*

Theo kết quả khảo sát sinh viên thì tỷ lệ sinh viên ra trường còn thiếu kỹ năng làm việc, vẫn còn phải đào tạo thêm sau khi đi làm; theo một số thông tin phản hồi từ SV sau nhiều lần liên hệ trực tiếp, các đơn vị đào tạo cần phải liên kết chặt chẽ giữa học và thực hành cho sinh viên.

**Tình trạng việc làm của sinh viên tốt nghiệp*

Sau đây là các đánh giá tổng quan về tình hình việc làm của sinh viên (được khảo sát tại doanh nghiệp):

- Số lượng cựu sinh viên của Nhà trường được các doanh nghiệp tuyển dụng theo nghề được thể hiện ở Bảng 1.

Bảng 1: Số lượng cựu sinh viên đang công tác tại các Doanh nghiệp theo nghề

Mã nghề	Tên nghề	Số lượng (người)	Tỷ lệ (%)
1	Kế toán	42	32.81
2	Giáo viên	22	17.18
3	Nhân viên kinh doanh	20	15.62
4	Bán hàng	16	12.5
5	Lễ tân	13	10.15
6	Nhân viên thị trường	7	4.47
7	Phiên dịch viên	2	1.56
8	Công An	2	1.56
9	Nhân viên chăn nuôi	3	2.34
10	Nhân viên chăm sóc khách hàng	1	0.78
Tổng		128	100

Trong 10 nghề mà Trung tâm DVHTSV khảo sát tại các doanh nghiệp, nghề nào cũng có cựu sinh viên của Nhà trường đang công tác. Tuy nhiên, số lượng sinh viên làm ở mỗi nghề có sự chênh lệch rõ ràng. Những nghề có nhiều cựu sinh viên Nhà trường đang làm việc là Kế toán (32.81%), Giáo viên (17.18%), Nhân viên kinh doanh (15.62%), Bán hàng (12.5%), Lễ tân (10,15%); những nghề có ít sinh viên của nhà trường công tác là Nhân viên thị trường (4.47%), Phiên dịch viên (1.56%), Công an (1.56%), Nhân viên chăn nuôi (2.34%), Nhân viên chăm sóc khách hàng (0.78%).

- Tình hình thu nhập của cựu sinh viên được cho thấy ở Bảng 2.

Bảng 2. Mức thu nhập của cựu SV tại các tổ chức, doanh nghiệp

STT	Mức thu nhập (đ)	SL	%
1	6.000.000	14	10.94
2	5.500.000	13	10.15
3	5.000.000	11	8.6
4	4.500.000	12	9.38
5	4.000.000	25	19.53
6	3.500.000	27	21.1
7	3.000.000	26	20.3

Thu nhập bình quân của cựu sinh viên là 4.000.000đ/ tháng. Đa số cựu sinh viên có mức thu nhập từ 3.000.000 triệu đồng đến 4.500.000đ/ tháng (70.3%).

- *Mức độ hài lòng của các doanh nghiệp đối với năng lực của cựu sinh viên*

- Mức độ đáp ứng của cựu sinh viên đối với công việc

Các doanh nghiệp đánh giá mức độ đáp ứng của cựu sinh viên đối với công việc được thể hiện ở Bảng 3.

Bảng 3. Mức độ đáp ứng yêu cầu doanh nghiệp của cựu SV

STT	Mức độ đáp ứng	Số lượt đánh giá	Tỷ lệ %
1	Hoàn toàn đáp ứng	1	0.78
2	Đáp ứng phần lớn	55	43
3	Đáp ứng trung bình	50	39
4	Phần lớn không đáp ứng	22	17.22
5	Hoàn toàn không đáp ứng	0	0
Tổng		128	100

Đánh giá của các doanh nghiệp về mức độ đáp ứng công việc của cựu sinh viên Nhà trường là tương đối tốt: có đến 55 lượt đánh giá cho rằng cựu sinh viên Nhà trường đáp ứng phần lớn yêu cầu của công việc được giao, tuy nhiên vẫn còn 22 lượt đánh giá cho rằng cựu sinh viên của Nhà trường phần lớn là không đáp ứng được yêu cầu công việc của doanh nghiệp.

3. Đánh giá về năng lực của cựu sinh viên (kiến thức nghề, kỹ năng nghề, kỹ năng mềm, đạo đức nghề) so với yêu cầu của doanh nghiệp

Đánh giá kiến thức nghề của cựu sinh viên so với yêu cầu của Doanh nghiệp được thể hiện

Bảng 4. Đánh giá điểm kiến thức của cựu sinh viên so với doanh nghiệp

Kiến thức	Ngoại ngữ	Tin học	Kiến thức chuyên môn	Sức khỏe	Bảo vệ môi trường	Đạo đức nghề nghiệp
Yêu cầu TB của DN (điểm)	3.1	3.9	4.5	5	4.7	5
Năng lực của cựu SV (điểm)	1.1	1.4	3	4.2	3.2	4.6
Tỷ lệ đáp ứng (%)	35.48	35.9	66.67	84	85	92

Nhìn chung các doanh nghiệp đánh giá cựu sinh viên của Trường đáp ứng khá tốt yêu cầu của doanh nghiệp về kiến thức chuyên môn, phần lớn các tiêu

của DN (điểm)	5	5	4.8	5	5	4.5	4.5	4.7	4.7	4.8	4.6
Năng lực của cựu SV (điểm)	4.8	4.9	4.6	4.2	4.2	3.8	3.6	3.6	3.5	3.9	3.2
Tỷ lệ đáp ứng (%)	96	98	95.8	84	84	84.4	80	76.6	74.5	81.3	69.6

Những phẩm chất, đạo đức nghề nghiệp được doanh nghiệp đánh giá khá cao, trong đó các phẩm chất được đánh giá cao nhất là: SỰ CHÍNH TRỰC, TÔN TRỌNG (tỷ lệ đáp ứng là 98%), phẩm chất đáng tin cậy, có trách nhiệm (tỷ lệ đáp ứng là 96%), phẩm chất tận tâm, trung thành, công hiến (tỷ lệ đáp ứng là 95.8%); phẩm chất nhận được điểm đánh giá thấp nhất là: việc thực hiện các nghi thức cử chỉ xã giao công việc (tỷ lệ đáp ứng là 69.6%).

Nơi nhận:

- Bộ GD&ĐT;
- Lưu: VT; TT DVHTSV.

**KT. HIỆU TRƯỞNG
PHÓ HIỆU TRƯỞNG**



ThS. Lê Thị Hương

**BÁO CÁO TÌNH HÌNH VIỆC LÀM CỦA SINH VIÊN TỐT NGHIỆP NĂM 2015 CỦA TRƯỜNG
ĐẠI HỌC HÀ TĨNH**

Tên người báo cáo: Vũ Trường Quân Điện thoại: 0946971990

email: quan.truongvu@htu.edu.vn

Đường link website công khai báo cáo: www.htu.edu.vn

Năm tốt nghiệp: 2015

Trình độ đào tạo: Đại học, cao đẳng

TT	Ngành đào tạo; mã số	Tổng số SVTN	Chia theo giới tính		Tình trạng việc làm			Tỷ lệ SVTN có việc làm (%)	Khu vực làm việc			
			Nam	Nữ	Số lượng SVTN có việc làm	Số lượng SVTN chưa có việc làm nhưng đang học nâng cao	Số lượng SVTN chưa có việc làm		Khu vực nhà nước	Khu vực tư nhân	Liên doanh nước ngoài	Tự tạo việc làm
1	Sư phạm Toán (hệ ĐH)	30	6	24	12	5	13	40	11	4	0	3
	Sư Phạm Hóa (hệ ĐH)	22	4	18	12	0	10	54.54	8	4	0	0
3	Công nghệ thông tin (hệ ĐH)	32	24	8	9	0	23	28.12	0	7	1	1
	Công nghệ thông tin (hệ CĐ)	5	4	1	3	0	2	60	1	0	0	2
7	Sư phạm Anh (Hệ ĐH)	43	1	42	37	2	3	86	22	10	2	3
6	Giáo dục tiểu học (hệ ĐH)	48	1	47	22	0	26	45.83	12	2	0	8
	Giáo dục tiểu học (hệ CĐ)	29	0	29	6	7	16	20.7	6	0	0	0

8	Giáo dục mầm non (hệ ĐH)	43	0	43	26	0	17	60.5	17	4	0	5
9	Giáo dục mầm non (hệ CĐ)	58	0	58	36	1	21	62.1	17	5	0	14
10	Giáo dục Chính trị (hệ ĐH)	20	11	9	10	0	0	50	7	0	0	3
11	Quản trị kinh doanh (hệ ĐH)	56	15	41	42	0	0	75	33	9	0	0
12	Kế toán (hệ ĐH)	270	17	253	135	0	0	50	31	65	10	29
13	Kế toán (hệ CĐ)	113	9	104	77	12	24	68.14	42	3	19	3
14	Tài chính ngân hàng (hệ ĐH)	63	50	13	35	0	28	55.55	1	27	2	5
	Cộng	832	142	690	453	27	343	54.44	208	140	34	76

Hà Tĩnh, ngày 20 tháng 01 năm 2017

KT. HIỆU TRƯỞNG
PHÓ HIỆU TRƯỞNG



ThS. Lê Thị Hương